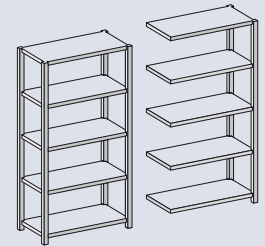




Ablaufrinne für problemloses Abfließen von Restwasser



Grundregal Anbauregal




Gefertigt in DEUTSCHLAND

SCHLAUCHREGALE

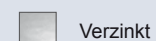
Stecksystem ORION PLUS

- **Traglasten:** Fachlast: 100 kg
 Feldlasten: Bis 500 kg
 Alle Angaben gelten bei gleichmäßiger Verteilung.
- **Abmessungen:** Regalhöhen: 2000, 2200 und 2500 mm (feststehend)
 1600 mm (verfahrbar)
 Ebenenbreite: 1000 mm
 Ebenentiefe: 500 mm
- **Regalaußenmaße:** Breiten: Grundregal + 60 mm
 Anbauregal + 10 mm
 Tiefe: Bodentiefe + 35 mm
- **Ausführung:** Ebenen im Abstand von 25 mm schraublos höhenverstellbar.
 Schlauchauflageebenen mit unterer Ablaufrinne.
 Feststehende Schlauchregale mit Deckboden ausrüstbar.
 Verfahrbare Regale mit 2 Lenk- und 2 Bockrollen ausgerüstet und nur als Grundregal lieferbar. Lenkrollen sind mit Feststeller ausgestattet.

Stützprofile erhältlich in:



Auflageebenen, Aussteifungstraversen, Stützenverbindungen erhältlich in:





Verzinkt

■ Schlauchregale - feststehend						
Höhe x Breite x Tiefe	Anzahl Ebenen	Feldlast	Grundregal Best.-Nr.	€	Anbauregal Best.-Nr.	€
2000 x 1000 x 500 mm	3	500 kg	HZG 205010 AF	212,80	HZA 205010 AF	180,86
2200 x 1000 x 500 mm	3	500 kg	HZG 225010 AF	217,04	HZA 225010 AF	182,98
2500 x 1000 x 500 mm	4	500 kg	HZG 255010 AF	278,88	HZA 255010 AF	238,72
Auflageebene extra, kpl. (Ebenenlast 100 kg)			Z 10050 F / 534	49,64	Z 10050 F / 534	49,64
Deckboden extra, kpl. (Fachlast 125 kg)			Z 10050 L / 040	16,19	Z 10050 L / 040	16,19



Verzinkt

■ Schlauchregale - verfahrbar						
Höhe x Breite x Tiefe	Anzahl Ebenen	Feldlast	Grundregal Best.-Nr.	€	Anbauregal Best.-Nr.	€
1600 x 1000 x 500 mm	3	500 kg	HZG 165010 AFR	383,46	-	-
Auflageebene extra, kpl. (Ebenenlast 100 kg)			Z 10050 F / 534	49,64	-	-



Bei gleicher Tiefe kompatibel mit allen anderen Regalen des Stecksystems ORION PLUS. Beispiele für Systemlösungen.

