




## WEITSPANNREGALE MIT SPANPLATTEN


Leichte Bauart, Stecksystem BLG

- **Traglasten:** Fachlasten: 400, 500 oder 550 kg  
 Feldlasten: Bis 4000 kg  
 Alle Angaben gelten bei gleichmäßiger Verteilung.
- **Abmessungen:** Regalhöhen: 2000, 2500 und 3000 mm  
 Feldbreiten: 1350, 1800, 2200 und 2700 mm  
 Feldtiefen: 600, 800 und 1100 mm
- **Regalaußenmaße:** Breiten: Grundregal + 120 mm  
 Anbauregal + 60 mm  
 Tiefe: Nennmaße
- **Ausführung:** Stützrahmen **werkseitig montiert**.  
 Auflageträger: 67 mm Bauhöhe (Stufenprofil - 23 mm Stufenhöhe) mit Vierfingerklaue; inkl. Aushebesicherung.  
 Gefachebenen-Abdeckungen mit Spanplatten (V20 E1, 22 mm stark), inkl. verzinkten Unterzügen.  
 Die Spanplatte schließt mit den Traversen bündig ab.  
 Gefachebenen im Abstand von 50 mm schraublos höhenverstellbar.  
 Ausstattungszubehör lieferbar.


Stützrahmen erhältlich in der Farbe:

 Verzinkt

Auflageträger erhältlich in der Farbe:

 RAL 5010 - Blau

Gefachabdeckung erhältlich in der Ausführung:

 Spanplatte: Natur

Blau / Verzinkt  
Spanplatte

Weitspannregale mit Spanplatten								
Höhe x Breite x Tiefe mm	Fachlast	Grundregal Best.-Nr.	€	Anbauregal Best.-Nr.	€	Zusatzebene Breite x Tiefe	Blau / Natur Best.-Nr.	€
<b>Regalhöhe 2000 mm mit 3 Gefachebenen</b>								
2000 x 1350 x 600	400 kg	LWG 200613 S	<b>388,39</b>	LWA 200613 S	<b>313,46</b>	1350 x 600 mm	LWB 13060 S	<b>79,51</b>
2000 x 1350 x 800		LWG 200813 S	<b>409,56</b>	LWA 200813 S	<b>331,77</b>	1350 x 800 mm	LWB 13080 S	<b>84,66</b>
2000 x 1350 x 1100		LWG 201113 S	<b>438,16</b>	LWA 201113 S	<b>356,36</b>	1350 x 1100 mm	LWB 13110 S	<b>91,52</b>
2000 x 1800 x 600	500 kg	LWG 200618 S	<b>450,16</b>	LWA 200618 S	<b>375,23</b>	1800 x 600 mm	LWB 18060 S	<b>100,10</b>
2000 x 1800 x 800		LWG 200818 S	<b>473,04</b>	LWA 200818 S	<b>395,25</b>	1800 x 800 mm	LWB 18080 S	<b>105,82</b>
2000 x 1800 x 1100		LWG 201118 S	<b>506,80</b>	LWA 201118 S	<b>425,00</b>	1800 x 1100 mm	LWB 18110 S	<b>114,40</b>
2000 x 2200 x 600	550 kg	LWG 200622 S	<b>496,48</b>	LWA 200622 S	<b>421,55</b>	2200 x 600 mm	LWB 22060 S	<b>115,54</b>
2000 x 2200 x 800		LWG 200822 S	<b>522,81</b>	LWA 200822 S	<b>445,02</b>	2200 x 800 mm	LWB 22080 S	<b>122,41</b>
2000 x 2200 x 1100		LWG 201122 S	<b>568,57</b>	LWA 201122 S	<b>486,77</b>	2200 x 1100 mm	LWB 22110 S	<b>134,99</b>
2000 x 2700 x 600	500 kg	LWG 200627 S	<b>520,51</b>	LWA 200627 S	<b>445,58</b>	2700 x 600 mm	LWB 27060 S	<b>123,55</b>
2000 x 2700 x 800		LWG 200827 S	<b>553,68</b>	LWA 200827 S	<b>475,89</b>	2700 x 800 mm	LWB 27080 S	<b>132,70</b>
2000 x 2700 x 1100		LWG 201127 S	<b>599,47</b>	LWA 201127 S	<b>517,67</b>	2700 x 1100 mm	LWB 27110 S	<b>145,29</b>
<b>Regalhöhe 2500 mm mit 4 Gefachebenen</b>								
2500 x 1350 x 600	400 kg	LWG 250613 S	<b>486,20</b>	LWA 250613 S	<b>402,12</b>	1350 x 600 mm	LWB 13060 S	<b>79,51</b>
2500 x 1350 x 800		LWG 250813 S	<b>512,52</b>	LWA 250813 S	<b>425,58</b>	1350 x 800 mm	LWB 13080 S	<b>84,66</b>
2500 x 1350 x 1100		LWG 251113 S	<b>547,98</b>	LWA 251113 S	<b>457,03</b>	1350 x 1100 mm	LWB 13110 S	<b>91,52</b>
2500 x 1800 x 600	500 kg	LWG 250618 S	<b>568,56</b>	LWA 250618 S	<b>484,48</b>	1800 x 600 mm	LWB 18060 S	<b>100,10</b>
2500 x 1800 x 800		LWG 250818 S	<b>597,16</b>	LWA 250818 S	<b>510,22</b>	1800 x 800 mm	LWB 18080 S	<b>105,82</b>
2500 x 1800 x 1100		LWG 251118 S	<b>639,50</b>	LWA 251118 S	<b>548,55</b>	1800 x 1100 mm	LWB 18110 S	<b>114,40</b>
2500 x 2200 x 600	550 kg	LWG 250622 S	<b>630,32</b>	LWA 250622 S	<b>546,24</b>	2200 x 600 mm	LWB 22060 S	<b>115,54</b>
2500 x 2200 x 800		LWG 250822 S	<b>663,52</b>	LWA 250822 S	<b>576,58</b>	2200 x 800 mm	LWB 22080 S	<b>122,41</b>
2500 x 2200 x 1100		LWG 251122 S	<b>721,86</b>	LWA 251122 S	<b>630,91</b>	2200 x 1100 mm	LWB 22110 S	<b>134,99</b>
2500 x 2700 x 600	500 kg	LWG 250627 S	<b>662,36</b>	LWA 250627 S	<b>578,28</b>	2700 x 600 mm	LWB 27060 S	<b>123,55</b>
2500 x 2700 x 800		LWG 250827 S	<b>704,68</b>	LWA 250827 S	<b>617,74</b>	2700 x 800 mm	LWB 27080 S	<b>132,70</b>
2500 x 2700 x 1100		LWG 251127 S	<b>763,06</b>	LWA 251127 S	<b>672,11</b>	2700 x 1100 mm	LWB 27110 S	<b>145,29</b>
<b>Regalhöhe 3000 mm mit 5 Gefachebenen</b>								
3000 x 1350 x 600	400 kg	LWG 300613 S	<b>595,47</b>	LWA 300613 S	<b>496,51</b>	1350 x 600 mm	LWB 13060 S	<b>79,51</b>
3000 x 1350 x 800		LWG 300813 S	<b>626,94</b>	LWA 300813 S	<b>525,12</b>	1350 x 800 mm	LWB 13080 S	<b>84,66</b>
3000 x 1350 x 1100		LWG 301113 S	<b>669,24</b>	LWA 301113 S	<b>563,42</b>	1350 x 1100 mm	LWB 13110 S	<b>91,52</b>
3000 x 1800 x 600	500 kg	LWG 300618 S	<b>698,42</b>	LWA 300618 S	<b>599,46</b>	1800 x 600 mm	LWB 18060 S	<b>100,10</b>
3000 x 1800 x 800		LWG 300818 S	<b>732,74</b>	LWA 300818 S	<b>630,92</b>	1800 x 800 mm	LWB 18080 S	<b>105,82</b>
3000 x 1800 x 1100		LWG 301118 S	<b>783,64</b>	LWA 301118 S	<b>677,82</b>	1800 x 1100 mm	LWB 18110 S	<b>114,40</b>
3000 x 2200 x 600	550 kg	LWG 300622 S	<b>775,62</b>	LWA 300622 S	<b>676,66</b>	2200 x 600 mm	LWB 22060 S	<b>115,54</b>
3000 x 2200 x 800		LWG 300822 S	<b>815,69</b>	LWA 300822 S	<b>713,87</b>	2200 x 800 mm	LWB 22080 S	<b>122,41</b>
3000 x 2200 x 1100		LWG 301122 S	<b>886,59</b>	LWA 301122 S	<b>780,77</b>	2200 x 1100 mm	LWB 22110 S	<b>134,99</b>
3000 x 2700 x 600	500 kg	LWG 300627 S	<b>815,67</b>	LWA 300627 S	<b>716,71</b>	2700 x 600 mm	LWB 27060 S	<b>123,55</b>
3000 x 2700 x 800		LWG 300827 S	<b>867,14</b>	LWA 300827 S	<b>765,32</b>	2700 x 800 mm	LWB 27080 S	<b>132,70</b>
3000 x 2700 x 1100		LWG 301127 S	<b>938,09</b>	LWA 301127 S	<b>832,27</b>	2700 x 1100 mm	LWB 27110 S	<b>145,29</b>



## WEITSPANNREGALE - MIT STAHL-SEGMENTBÖDEN

Leichte Bauart, Stecksystem BLG

- **Traglasten:** Fachlasten: 400, 500, 550 oder 700 kg  
 Feldlasten: Bis 4000 kg  
 Alle Angaben gelten bei gleichmäßiger Verteilung.
- **Abmessungen:** Regalhöhen: 2000, 2500 und 3000 mm  
 Feldbreiten: 1350, 1800, 2200 und 2700 mm  
 Feldtiefen: 600, 800 und 1100 mm
- **Regalaußenmaße:** Breiten: Grundregal + 120 mm  
 Anbauregal + 60 mm  
 Tiefe: Nennmaße
- **Ausführung:** Stützrahmen **werkseitig montiert**.  
 Auflageträger: 67 und 69 mm Bauhöhe (Stufenprofil - 23 mm Stufenhöhe) mit Vierfingerklaue; inkl. Ausbebesicherung.  
 Gefachebenen-Abdeckungen mit glattflächigen Stahl-Segmentböden (23 mm Kantungshöhe); bündig abschließend mit den Traversen.  
 Gefachebenen im Abstand von 50 mm höhenverstellbar.  
 Ausstattungszubehör lieferbar.

Stützrahmen erhältlich in der Farbe:



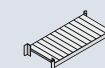
Verzinkt

Auflageträger erhältlich in der Farbe:



RAL 5010 - Blau

Gefacheabdeckung erhältlich in der Ausführung:



Stahl-Segmentböden:  
Verzinkt

Blau /  
Verzinkt

Weitspannregale mit Stahl-Segmentböden								
Höhe x Breite x Tiefe mm	Fachlast	Grundregal Best.-Nr.	€	Anbauregal Best.-Nr.	€	Zusatzebene Breite x Tiefe	Blau / verzinkt Best.-Nr.	€
<b>Regalhöhe 2000 mm mit 3 Ebenen</b>								
2000 x 1350 x 600	400 kg	LWG 200613 B	<b>443,29</b>	LWA 200613 B	<b>368,36</b>	1350 x 600 mm	LWB 13060 B	<b>97,81</b>
2000 x 1350 x 800		LWG 200813 B	<b>481,62</b>	LWA 200813 B	<b>403,83</b>	1350 x 800 mm	LWB 13080 B	<b>108,68</b>
2000 x 1350 x 1100		LWG 201113 B	<b>565,15</b>	LWA 201113 B	<b>483,35</b>	1350 x 1100 mm	LWB 13110 B	<b>133,85</b>
2000 x 1800 x 600	500 kg	LWG 200618 B	<b>523,96</b>	LWA 200618 B	<b>449,03</b>	1800 x 600 mm	LWB 18060 B	<b>124,70</b>
2000 x 1800 x 800		LWG 200818 B	<b>574,29</b>	LWA 200818 B	<b>496,50</b>	1800 x 800 mm	LWB 18080 B	<b>139,57</b>
2000 x 1800 x 1100		LWG 201118 B	<b>678,40</b>	LWA 201118 B	<b>596,60</b>	1800 x 1100 mm	LWB 18110 B	<b>171,60</b>
2000 x 2200 x 600	550 kg	LWG 200622 B	<b>606,31</b>	LWA 200622 B	<b>531,38</b>	2200 x 600 mm	LWB 22060 B	<b>152,15</b>
2000 x 2200 x 800		LWG 200822 B	<b>646,35</b>	LWA 200822 B	<b>568,56</b>	2200 x 800 mm	LWB 22080 B	<b>163,59</b>
2000 x 2200 x 1100		LWG 201122 B	<b>798,52</b>	LWA 201122 B	<b>716,72</b>	2200 x 1100 mm	LWB 22110 B	<b>211,64</b>
2000 x 2700 x 600	700 kg	LWG 200627 B	<b>729,88</b>	LWA 200627 B	<b>654,95</b>	2700 x 600 mm	LWB 27060 B	<b>193,34</b>
2000 x 2700 x 800		LWG 200827 B	<b>797,37</b>	LWA 200827 B	<b>719,58</b>	2700 x 800 mm	LWB 27080 B	<b>213,93</b>
2000 x 2700 x 1100		LWG 201127 B	<b>963,25</b>	LWA 201127 B	<b>881,45</b>	2700 x 1100 mm	LWB 27110 B	<b>266,55</b>
<b>Regalhöhe 2500 mm mit 4 Ebenen</b>								
2500 x 1350 x 600	400 kg	LWG 250613 B	<b>559,40</b>	LWA 250613 B	<b>475,32</b>	1350 x 600 mm	LWB 13060 B	<b>97,81</b>
2500 x 1350 x 800		LWG 250813 B	<b>608,60</b>	LWA 250813 B	<b>521,66</b>	1350 x 800 mm	LWB 13080 B	<b>108,68</b>
2500 x 1350 x 1100		LWG 251113 B	<b>717,30</b>	LWA 251113 B	<b>626,35</b>	1350 x 1100 mm	LWB 13110 B	<b>133,85</b>
2500 x 1800 x 600	500 kg	LWG 250618 B	<b>666,96</b>	LWA 250618 B	<b>582,88</b>	1800 x 600 mm	LWB 18060 B	<b>124,70</b>
2500 x 1800 x 800		LWG 250818 B	<b>732,16</b>	LWA 250818 B	<b>645,22</b>	1800 x 800 mm	LWB 18080 B	<b>139,57</b>
2500 x 1800 x 1100		LWG 251118 B	<b>868,30</b>	LWA 251118 B	<b>777,35</b>	1800 x 1100 mm	LWB 18110 B	<b>171,60</b>
2500 x 2200 x 600	550 kg	LWG 250622 B	<b>776,76</b>	LWA 250622 B	<b>692,68</b>	2200 x 600 mm	LWB 22060 B	<b>152,15</b>
2500 x 2200 x 800		LWG 250822 B	<b>828,24</b>	LWA 250822 B	<b>741,30</b>	2200 x 800 mm	LWB 22080 B	<b>163,59</b>
2500 x 2200 x 1100		LWG 251122 B	<b>1028,46</b>	LWA 251122 B	<b>937,51</b>	2200 x 1100 mm	LWB 22110 B	<b>211,64</b>
2500 x 2700 x 600	700 kg	LWG 250627 B	<b>941,52</b>	LWA 250627 B	<b>857,44</b>	2700 x 600 mm	LWB 27060 B	<b>193,34</b>
2500 x 2700 x 800		LWG 250827 B	<b>1029,60</b>	LWA 250827 B	<b>942,66</b>	2700 x 800 mm	LWB 27080 B	<b>213,93</b>
2500 x 2700 x 1100		LWG 251127 B	<b>1248,10</b>	LWA 251127 B	<b>1157,15</b>	2700 x 1100 mm	LWB 27110 B	<b>266,55</b>
<b>Regalhöhe 3000 mm mit 5 Ebenen</b>								
3000 x 1350 x 600	400 kg	LWG 300613 B	<b>686,97</b>	LWA 300613 B	<b>588,01</b>	1350 x 600 mm	LWB 13060 B	<b>97,81</b>
3000 x 1350 x 800		LWG 300813 B	<b>747,04</b>	LWA 300813 B	<b>645,22</b>	1350 x 800 mm	LWB 13080 B	<b>108,68</b>
3000 x 1350 x 1100		LWG 301113 B	<b>880,89</b>	LWA 301113 B	<b>775,07</b>	1350 x 1100 mm	LWB 13110 B	<b>133,85</b>
3000 x 1800 x 600	500 kg	LWG 300618 B	<b>821,42</b>	LWA 300618 B	<b>722,46</b>	1800 x 600 mm	LWB 18060 B	<b>124,70</b>
3000 x 1800 x 800		LWG 300818 B	<b>901,49</b>	LWA 300818 B	<b>799,67</b>	1800 x 800 mm	LWB 18080 B	<b>139,57</b>
3000 x 1800 x 1100		LWG 301118 B	<b>1069,64</b>	LWA 301118 B	<b>963,82</b>	1800 x 1100 mm	LWB 18110 B	<b>171,60</b>
3000 x 2200 x 600	550 kg	LWG 300622 B	<b>958,67</b>	LWA 300622 B	<b>859,71</b>	2200 x 600 mm	LWB 22060 B	<b>152,15</b>
3000 x 2200 x 800		LWG 300822 B	<b>1021,59</b>	LWA 300822 B	<b>919,77</b>	2200 x 800 mm	LWB 22080 B	<b>163,59</b>
3000 x 2200 x 1100		LWG 301122 B	<b>1269,84</b>	LWA 301122 B	<b>1164,02</b>	2200 x 1100 mm	LWB 22110 B	<b>211,64</b>
3000 x 2700 x 600	700 kg	LWG 300627 B	<b>1164,62</b>	LWA 300627 B	<b>1065,66</b>	2700 x 600 mm	LWB 27060 B	<b>193,34</b>
3000 x 2700 x 800		LWG 300827 B	<b>1273,29</b>	LWA 300827 B	<b>1171,47</b>	2700 x 800 mm	LWB 27080 B	<b>213,93</b>
3000 x 2700 x 1100		LWG 301127 B	<b>1544,39</b>	LWA 301127 B	<b>1438,57</b>	2700 x 1100 mm	LWB 27110 B	<b>266,55</b>



## WEITSPANNREGALE

Stecksystem BHW

- **Traglasten:** Fachlasten: 400, 500, 550 oder 700 kg  
 Feldlasten: Bis 6000 kg  
 Alle Angaben gelten bei gleichmäßiger Verteilung.
- **Abmessungen:** Regalhöhen: 2000, 2500 und 3000 mm  
 Feldbreiten: 1350, 1800, 2200 und 2700 mm  
 Feldtiefen: 600, 800 und 1100 mm
- **Regalaußenmaße:** Breiten: Grundregal + 120 mm  
 Anbauregal + 60 mm  
 Tiefe: Nennmaße
- **Ausführung:** Stützrahmen **werkseitig montiert**.  
 Auflageträger: 67 und 69 mm Bauhöhe (Stufenprofil - 23 mm Stufenhöhe) mit Vierfingerklaue; inkl. Aushebesicherung.  
 Gefachebenen-Abdeckungen mit Stahl-Segmentböden (23 mm Kantungshöhe).  
 Gefachebenen im Abstand von 50 mm höhenverstellbar.  
 Ausstattungszubehör lieferbar.

Stützrahmen erhältlich in der Farbe:



Verzinkt

Auflageträger erhältlich in der Farbe:



RAL 5010 - Blau

Gefacheabdeckung erhältlich in der Ausführung:



Stahl-Segmentböden:  
Verzinkt

Blau /  
Verzinkt

Weitspannregale mit Stahl-Segmentböden								
Höhe x Breite x Tiefe mm	Fachlast	Grundregal Best.-Nr.	€	Anbauregal Best.-Nr.	€	Zusatzebene Breite x Tiefe	Blau / Verzinkt Best.-Nr.	€
<b>Regalhöhe 2000 mm mit 3 Ebenen</b>								
2000 x 1350 x 600	400 kg	BWG 200613	<b>471,89</b>	BWA 200613	<b>382,66</b>	1350 x 600 mm	BWB 13060	<b>97,81</b>
2000 x 1350 x 800		BWG 200813	<b>511,36</b>	BWA 200813	<b>418,70</b>	1350 x 800 mm	BWB 13080	<b>108,68</b>
2000 x 1350 x 1100		BWG 201113	<b>593,75</b>	BWA 201113	<b>497,65</b>	1350 x 1100 mm	BWB 13110	<b>133,85</b>
2000 x 1800 x 600	500 kg	BWG 200618	<b>552,56</b>	BWA 200618	<b>463,33</b>	1800 x 600 mm	BWB 18060	<b>124,70</b>
2000 x 1800 x 800		BWG 200818	<b>604,03</b>	BWA 200818	<b>511,37</b>	1800 x 800 mm	BWB 18080	<b>139,57</b>
2000 x 1800 x 1100		BWG 201118	<b>707,00</b>	BWA 201118	<b>610,90</b>	1800 x 1100 mm	BWB 18110	<b>171,60</b>
2000 x 2200 x 600	550 kg	BWG 200622	<b>634,91</b>	BWA 200622	<b>545,68</b>	2200 x 600 mm	BWB 22060	<b>152,15</b>
2000 x 2200 x 800		BWG 200822	<b>676,09</b>	BWA 200822	<b>583,43</b>	2200 x 800 mm	BWB 22080	<b>163,59</b>
2000 x 2200 x 1100		BWG 201122	<b>827,12</b>	BWA 201122	<b>731,02</b>	2200 x 1100 mm	BWB 22110	<b>211,64</b>
2000 x 2700 x 600	700 kg	BWG 200627	<b>758,48</b>	BWA 200627	<b>669,25</b>	2700 x 600 mm	BWB 27060	<b>193,34</b>
2000 x 2700 x 800		BWG 200827	<b>827,11</b>	BWA 200827	<b>734,45</b>	2700 x 800 mm	BWB 27080	<b>213,93</b>
2000 x 2700 x 1100		BWG 201127	<b>991,85</b>	BWA 201127	<b>895,75</b>	2700 x 1100 mm	BWB 27110	<b>266,55</b>
<b>Regalhöhe 2500 mm mit 4 Ebenen</b>								
2500 x 1350 x 600	400 kg	BWG 250613	<b>594,88</b>	BWA 250613	<b>493,06</b>	1350 x 600 mm	BWB 13060	<b>97,81</b>
2500 x 1350 x 800		BWG 250813	<b>642,92</b>	BWA 250813	<b>538,82</b>	1350 x 800 mm	BWB 13080	<b>108,68</b>
2500 x 1350 x 1100		BWG 251113	<b>752,76</b>	BWA 251113	<b>644,08</b>	1350 x 1100 mm	BWB 13110	<b>133,85</b>
2500 x 1800 x 600	500 kg	BWG 250618	<b>702,44</b>	BWA 250618	<b>600,62</b>	1800 x 600 mm	BWB 18060	<b>124,70</b>
2500 x 1800 x 800		BWG 250818	<b>766,48</b>	BWA 250818	<b>662,38</b>	1800 x 800 mm	BWB 18080	<b>139,57</b>
2500 x 1800 x 1100		BWG 251118	<b>903,76</b>	BWA 251118	<b>795,08</b>	1800 x 1100 mm	BWB 18110	<b>171,60</b>
2500 x 2200 x 600	550 kg	BWG 250622	<b>812,24</b>	BWA 250622	<b>710,42</b>	2200 x 600 mm	BWB 22060	<b>152,15</b>
2500 x 2200 x 800		BWG 250822	<b>862,56</b>	BWA 250822	<b>758,46</b>	2200 x 800 mm	BWB 22080	<b>163,59</b>
2500 x 2200 x 1100		BWG 251122	<b>1063,92</b>	BWA 251122	<b>955,24</b>	2200 x 1100 mm	BWB 22110	<b>211,64</b>
2500 x 2700 x 600	700 kg	BWG 250627	<b>977,00</b>	BWA 250627	<b>875,18</b>	2700 x 600 mm	BWB 27060	<b>193,34</b>
2500 x 2700 x 800		BWG 250827	<b>1063,92</b>	BWA 250827	<b>959,82</b>	2700 x 800 mm	BWB 27080	<b>213,93</b>
2500 x 2700 x 1100		BWG 251127	<b>1283,56</b>	BWA 251127	<b>1174,88</b>	2700 x 1100 mm	BWB 27110	<b>266,55</b>
<b>Regalhöhe 3000 mm mit 5 Ebenen</b>								
3000 x 1350 x 600	400 kg	BWG 300613	<b>729,29</b>	BWA 300613	<b>609,17</b>	1350 x 600 mm	BWB 13060	<b>97,81</b>
3000 x 1350 x 800		BWG 300813	<b>790,50</b>	BWA 300813	<b>666,95</b>	1350 x 800 mm	BWB 13080	<b>108,68</b>
3000 x 1350 x 1100		BWG 301113	<b>923,21</b>	BWA 301113	<b>796,23</b>	1350 x 1100 mm	BWB 13110	<b>133,85</b>
3000 x 1800 x 600	500 kg	BWG 300618	<b>863,74</b>	BWA 300618	<b>743,62</b>	1800 x 600 mm	BWB 18060	<b>124,70</b>
3000 x 1800 x 800		BWG 300818	<b>944,95</b>	BWA 300818	<b>821,40</b>	1800 x 800 mm	BWB 18080	<b>139,57</b>
3000 x 1800 x 1100		BWG 301118	<b>1111,96</b>	BWA 301118	<b>984,98</b>	1800 x 1100 mm	BWB 18110	<b>171,60</b>
3000 x 2200 x 600	550 kg	BWG 300622	<b>1000,99</b>	BWA 300622	<b>880,87</b>	2200 x 600 mm	BWB 22060	<b>152,15</b>
3000 x 2200 x 800		BWG 300822	<b>1065,05</b>	BWA 300822	<b>941,50</b>	2200 x 800 mm	BWB 22080	<b>163,59</b>
3000 x 2200 x 1100		BWG 301122	<b>1312,16</b>	BWA 301122	<b>1185,18</b>	2200 x 1100 mm	BWB 22110	<b>211,64</b>
3000 x 2700 x 600	700 kg	BWG 300627	<b>1206,94</b>	BWA 300627	<b>1086,82</b>	2700 x 600 mm	BWB 27060	<b>193,34</b>
3000 x 2700 x 800		BWG 300827	<b>1316,75</b>	BWA 300827	<b>1193,20</b>	2700 x 800 mm	BWB 27080	<b>213,93</b>
3000 x 2700 x 1100		BWG 301127	<b>1586,71</b>	BWA 301127	<b>1459,73</b>	2700 x 1100 mm	BWB 27110	<b>266,55</b>

