

Fachböden-Standard

Bodenbreite 1000 mm:

Längs- und Querkanten in C-Form – 40 mm hoch, Bodenecken geschlossen. Fachböden mit einer Fachlast von 350 kg; Längskanten in Kastenform und Querkanten in C-Form - 40 mm hoch.

Bodenbreite 1300 mm:

Längskanten in Kastenform, sonst siehe Bodenbreite 1000 mm.



Fachböden - Standard (ohne Schrauben und Muttern)									
Breite x Tiefe	Verzinkt Best.-Nr.	€	Lichtgrau Best.-Nr.	€	Breite x Tiefe	Verzinkt Best.-Nr.	€	Lichtgrau Best.-Nr.	€
1000 x 300 mm	Z 10030 L	11,25	K 10030 L	12,60	1300 x 300 mm	Z 13030 L	15,69	K 13030 L	21,34
1000 x 400 mm	Z 10040 L	13,43	K 10040 L	14,99	1300 x 400 mm	Z 13040 L	17,71	K 13040 L	24,16
1000 x 500 mm	Z 10050 L	15,35	K 10050 L	17,39	1300 x 500 mm	Z 13050 L	19,42	K 13050 L	26,91
1000 x 600 mm	Z 10060 L	17,23	K 10060 L	19,71	1300 x 600 mm	Z 13060 L	21,13	K 13060 L	29,80
1000 x 700 mm	Z 10070 L	20,12	K 10070 L	22,71	1300 x 700 mm	Z 13070 L	24,23	K 13070 L	34,30
1000 x 800 mm	Z 10080 L	21,82	K 10080 L	24,88	1300 x 800 mm	Z 13080 L	25,70	K 13080 L	37,11
1000 x 900 mm	-	-	-	-	1300 x 900 mm	Z 13090 L	27,34	K 13090 L	39,87
1000 x 1000 mm	-	-	-	-	1300 x 1000 mm	Z 13100 L	29,12	K 13100 L	42,65



Fachböden - Standard (ohne Schrauben und Muttern)									
Breite x Tiefe	Verzinkt Best.-Nr.	€	Lichtgrau Best.-Nr.	€	Breite x Tiefe	Verzinkt Best.-Nr.	€	Lichtgrau Best.-Nr.	€
1000 x 300 mm	Z 10030 M	12,96	K 10030 M	16,24	1300 x 300 mm	Z 13030 M	17,71	K 13030 M	22,71
1000 x 400 mm	Z 10040 M	15,20	K 10040 M	18,83	1300 x 400 mm	Z 13040 M	19,80	K 13040 M	25,73
1000 x 500 mm	Z 10050 M	17,39	K 10050 M	21,49	1300 x 500 mm	Z 13050 M	21,70	K 13050 M	28,81
1000 x 600 mm	Z 10060 M	19,56	K 10060 M	24,16	1300 x 600 mm	Z 13060 M	23,73	K 13060 M	32,33
1000 x 700 mm	Z 10070 M	22,02	K 10070 M	26,81	1300 x 700 mm	Z 13070 M	27,56	K 13070 M	37,84
1000 x 800 mm	Z 10080 M	24,23	K 10080 M	29,41	1300 x 800 mm	Z 13080 M	29,66	K 13080 M	40,93
1000 x 900 mm	Z 10090 M	26,94	K 10090 M	32,26	1300 x 900 mm	Z 13090 M	31,93	K 13090 M	44,93
1000 x 1000 mm	Z 10100 M	30,36	K 10100 M	37,02	1300 x 1000 mm	Z 13100 M	34,09	K 13100 M	48,11



Fachböden - Standard (ohne Schrauben und Muttern)									
Breite x Tiefe	Verzinkt Best.-Nr.	€	Lichtgrau Best.-Nr.	€	Breite x Tiefe	Verzinkt Best.-Nr.	€	Lichtgrau Best.-Nr.	€
1000 x 300 mm	Z 10030 S	16,02	K 10030 S	21,82	1300 x 300 mm	Z 13030 S	22,31	K 13030 S	28,06
1000 x 400 mm	Z 10040 S	18,74	K 10040 S	25,05	1300 x 400 mm	Z 13040 S	25,17	K 13040 S	32,13
1000 x 500 mm	Z 10050 S	21,49	K 10050 S	27,83	1300 x 500 mm	Z 13050 S	28,65	K 13050 S	36,98
1000 x 600 mm	Z 10060 S	23,87	K 10060 S	31,70	1300 x 600 mm	Z 13060 S	31,93	K 13060 S	41,32
1000 x 700 mm	Z 10070 S	26,94	K 10070 S	35,55	1300 x 700 mm	Z 13070 S	36,96	K 13070 S	47,75
1000 x 800 mm	Z 10080 S	30,00	K 10080 S	39,55	1300 x 800 mm	Z 13080 S	39,97	K 13080 S	51,76
1000 x 900 mm	Z 10090 S	33,08	K 10090 S	43,46	1300 x 900 mm	Z 13090 S	43,78	K 13090 S	56,42
1000 x 1000 mm	Z 10100 S	36,82	K 10100 S	48,07	1300 x 1000 mm	Z 13100 S	46,87	K 13100 S	60,61



Fachböden mit Trennblechlochung

200 kg Fachlast (andere Fachlasten auf Anfrage möglich).
 Trennblechlochung über 700 bzw. 900 mm - Lochabstand 50 mm.
 Allseitig mit 3-fach Sicherheitsabkantungen (Längskanten in Kastenform).
 Geeignet für Trennbleche mit Steckstiften.
 Lochungsbereich mittig über 700 mm (Bodenbreite 1000 mm).
 bzw. über 900 mm (Bodenbreite 1300 mm)



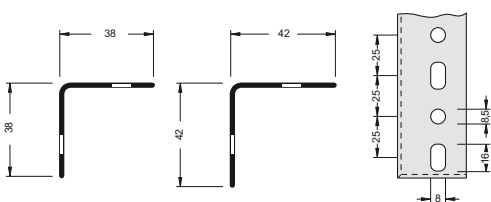
Fachböden mit Trennblechlochung (ohne Schrauben und Muttern)									
Breite x Tiefe	Verzinkt Best.-Nr.	€	Lichtgrau Best.-Nr.	€	Breite x Tiefe	Verzinkt Best.-Nr.	€	Lichtgrau Best.-Nr.	€
1000 x 300 mm	Z 10030 M/7	14,93	K 10030 M/7	18,74	1300 x 300 mm	Z 13030 M/9	18,34	K 13030 M/9	23,34
1000 x 400 mm	Z 10040 M/7	17,39	K 10040 M/7	21,59	1300 x 400 mm	Z 13040 M/9	20,38	K 13040 M/9	26,35
1000 x 500 mm	Z 10050 M/7	19,63	K 10050 M/7	24,23	1300 x 500 mm	Z 13050 M/9	22,31	K 13050 M/9	29,44
1000 x 600 mm	Z 10060 M/7	21,88	K 10060 M/7	26,84	1300 x 600 mm	Z 13060 M/9	24,35	K 13060 M/9	32,95
1000 x 800 mm	Z 10080 M/7	26,45	K 10080 M/7	32,07	1300 x 800 mm	Z 13080 M/9	30,30	K 13080 M/9	41,54



T - Verstärkungsunterzüge (für Fachböden)

Geeignet für eine Fachlastenerhöhung bis max. 50 kg / Boden in Fachböden mit 125 oder 200 kg Fachlast.
 T - Unterzüge werden in Tiefen- bzw. in Längsrichtung in die Böden verklemt.

T-Verstärkungsunterzüge									
Passend für Bodentiefe	Verzinkt Best.-Nr.	€	Passend für Bodentiefe	Verzinkt Best.-Nr.	€	Passend für Bodenbreite		Verzinkt Best.-Nr.	€
Für Tiefenrichtung - Passend für Fachböden mit C-Kanten					Für Längsrichtung - Passend für Fachböden mit Kastenform				
300 mm	Z 46030	2,72	700 mm	Z 46070	3,97	1000 mm	Hinweis: Werden in den 40 mm hohen C-Kanten verklemt	Z 46100	4,92
400 mm	Z 46040	2,99	800 mm	Z 46080	4,24	1300 mm		Z 46130	5,81
500 mm	Z 46050	3,29	900 mm	Z 46090	4,56				
600 mm	Z 46060	3,61	1000 mm	Z 46100	4,92				



Winkelpfosten mit Fußplatte

Lochabstand 25 mm (Rund-Lang-Lochfolge).
 Winkelpfosten mit angewinkelter Fußplatte.
 Weitere Abmessungen auf Anfrage.

Winkelpfosten 38/38/1,7 mm - Einsatz bei Fachlast 125 kg					Winkelpfosten 42/42/2,0 mm - Einsatz bei Fachlast 200 und 350 kg				
Länge	Verzinkt Best.-Nr.	€	Lichtgrau Best.-Nr.	€	Länge	Verzinkt Best.-Nr.	€	Lichtgrau Best.-Nr.	€
800 mm	Z 38080	4,03	K 38080	5,45	800 mm	Z 42080	5,29	K 42080	6,20
1500 mm	Z 38150	5,88	K 38150	7,97	1500 mm	Z 42150	7,74	K 42150	9,09
2000 mm	Z 38200	6,83	K 38200	9,21	2000 mm	Z 42200	8,99	K 42200	10,56
2200 mm	Z 38220	7,51	K 38220	10,18	2200 mm	Z 42220	9,85	K 42220	11,62
2300 mm	Z 38230	7,81	K 38230	10,56	2300 mm	Z 42230	10,31	K 42230	12,14
2500 mm	Z 38250	8,50	K 38250	11,52	2500 mm	Z 42250	11,20	K 42250	13,16
2700 mm	Z 38270	9,15	K 38270	12,40	2700 mm	Z 42270	12,08	K 42270	14,21
3000 mm	Z 38300	10,18	K 38300	13,78	3000 mm	Z 42300	13,35	K 42300	15,75



Zubehör für Fachbodenregale:

- ① Anschlagleiste
- ② Muldeneinsätze
- ③ Fachteiler, freistehend
- ④ Trennbleche mit Steckstiften, freistehend
- ⑤ Trennbleche mit Steckstiften
- ⑥ Schüttgutleiste
- ⑦ Kleiderstangen-Einbausatz (Seite 105)
- ⑧ Verkleidungsbleche
- ⑨ Flügeltüren-Einbausatz



Fahrzeugausbau



Laden-/ Messebau



Regal-Rollwagen

Flügel Türen-Einbausätze			
Pass. für Regalhöhe	Pass. für Regalbreite	Lichtgrau Best.-Nr.	€
2000 mm	1000 mm	WK 20010 VT	335,51
2500 mm	1000 mm	WK 25010 VT	345,72
2000 mm	1300 mm	WK 20013 VT	343,69
2500 mm	1300 mm	WK 25013 VT	353,92

Schrauben und Langmuttern		
Abmessung	Verzinkt Best.-Nr.	€
M 7 x 15 mm	Z 051	0,15
M 7 x 20 mm	Z 052	0,17

Eckplatte		
Abmessung	Verzinkt Best.-Nr.	€
75 x 75 mm	Z 011	0,21

Trennbleche mit Steckstiften					
Tiefe x Höhe mm	Verzinkt Best.-Nr.	€	Tiefe x Höhe mm	Verzinkt Best.-Nr.	€
300 x 200	Z 493020	5,45	300 x 250	Z 493025	5,65
300 x 300	Z 493030	5,88	300 x 350	Z 493035	6,14
300 x 400	Z 493040	6,77	300 x 450	Z 493045	6,96
300 x 500	Z 493050	7,15	300 x 550	Z 493055	7,51
400 x 200	Z 494020	5,58	400 x 250	Z 494025	5,88
400 x 300	Z 494030	6,20	400 x 350	Z 494035	6,47
400 x 400	Z 494040	7,09	400 x 450	Z 494045	7,45
400 x 500	Z 494050	7,65	400 x 550	Z 494055	8,03
500 x 200	Z 495020	5,95	500 x 250	Z 495025	6,27
500 x 300	Z 495030	6,63	500 x 350	Z 495035	6,96
500 x 400	Z 495040	7,85	500 x 450	Z 495045	8,18
500 x 500	Z 495050	8,53	500 x 550	Z 495055	8,86
600 x 200	Z 496020	6,14	600 x 250	Z 496025	6,47
600 x 300	Z 496030	6,89	600 x 350	Z 496035	7,29
600 x 400	Z 496040	8,24	600 x 450	Z 496045	8,67
600 x 500	Z 496050	9,06	600 x 550	Z 496055	9,55
800 x 200	Z 498020	6,63	800 x 250	Z 498025	7,15
800 x 300	Z 498030	7,71	800 x 350	Z 498035	8,18
800 x 400	Z 498040	9,36	800 x 450	Z 498045	9,88
800 x 500	Z 498050	10,38	800 x 550	Z 498055	10,89

Trennbleche - freistehend - mit Steckstiften					
Tiefe x Höhe mm	Verzinkt Best.-Nr.	€	Tiefe x Höhe mm	Verzinkt Best.-Nr.	€
300 x 250	Z 493250 F	6,13	300 x 300	Z 493300 F	6,77
400 x 250	Z 494250 F	6,47	400 x 300	Z 494300 F	7,09
500 x 250	Z 495250 F	6,96	500 x 300	Z 495300 F	7,85
600 x 250	Z 496250 F	7,29	600 x 300	Z 496300 F	8,24

Flügel Türen-Einbausätze

Durch Verwendung von Flügel Türen-Einbausätzen sowie Seiten- und Rückwandverkleidungsblechen, können WR-Fachbodenregale zu Schränken ausgebaut werden. (Regalbauteile bitte extra bestellen).

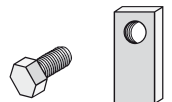
Der Flügel Türen-Einbausatz besteht aus zwei Türsegmenten, aus Qualitätsfeinblech gekantet, mit versenktem, abschließbarem Drehknopf-Sicherheitsschloss.

Die Bildung von Schränken ist nur in Grundregalbauweise möglich.



Schrauben und Langmuttern

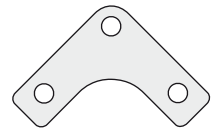
Als Verbindungsbauteile für Fachböden, Eckplatten, Seitenbleche etc.



Eckplatte

Einsatz in Fachböden mit 40 mm Kantungshöhe, zur Gesamtstabilisierung von Regalen.

Schrauben und Muttern bitte extra bestellen.



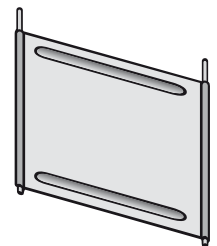
Trennbleche mit Steckstiften

Vorn und hinten mit 5 mm Rundstahlstiften. Die Einrastung erfolgt unten und oben in entsprechend gelochte Fachböden (siehe Seite 67) mit 40 mm Kantungshöhe (Kastenform).

Die Höhenmaße gelten als Steckmaßhöhen von Oberkante bis Oberkante Fachboden.

Hinweis:

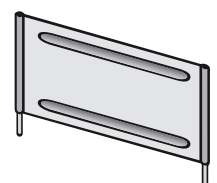
Nicht geeignet für Fachböden mit Trennblechlochung der Fertigungsreihe vor 1995. Dazu passende Trennblechführung und Preise auf Anfrage.

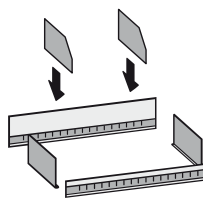


Trennbleche - freistehend - mit Steckstiften

Vorn und hinten mit 5 mm Rundstahlstiften. Die Einrastung erfolgt nur unten in entsprechend gelochte Fachböden (siehe Seite 67 mit 40 mm Kantungshöhe (Kastenform)).

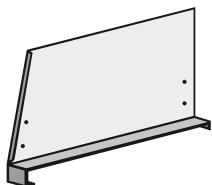
Die Höhenmaße entsprechen der Blechhöhe.





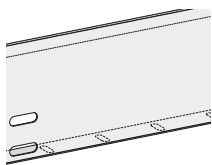
Muldeneinsätze

Bestehend aus 1 Vorderteil (110 mm hoch) und 1 Rückteil (200 mm hoch) sowie 2 Seitenblechen.
Muldenteiler müssen extra bestellt werden!
Teilereinsatz in Schlitzbohrung über eine Breite von 800 mm, Schlitzabstand 50 mm, möglich.



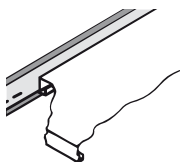
Fachteiler - freistehend

Mit Klemmfuß, seitlich stufenlos verstellbar. Auf Fachböden mit 40 mm Kantungshöhe einsetzbar. Weitere Abmessungen auf Anfrage.



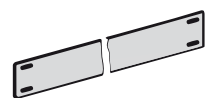
Schüttgutleisten

In Verbindung mit Trennblechen einsetzbar bzw. zusammen mit dem Fachboden einschraubbar = ca. 40 mm verringerter Überstand.



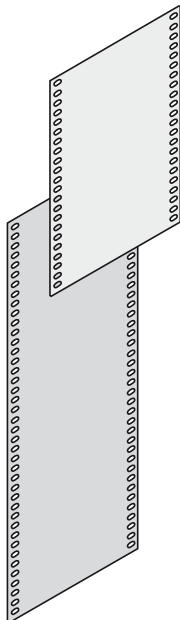
Anschlagleisten

Sie werden zusammen mit Fachböden (40 mm Kantungshöhe) hinten oder vorn verschraubt. In Grund- und Anbauregale einsetzbar, jedoch nicht bei Verwendung von Trennblechen mit Steckstiften.



Seitenbleche

Seitliche Fachbegrenzung in 50 oder 100 mm Höhe lieferbar. Weitere Abmessungen auf Anfrage.
Schrauben und Muttern bitte extra bestellen.



Seiten- und Rückwand-Verkleidungsbleche

Segmente in Standardhöhen von 525 und 1050 mm lieferbar.

Sie werden entsprechend der Regalhöhe überlappend zwischen den Winkelpfosten und den Fachböden mitverschraubt.

Rückwandeinsatz nur in Grundregalen empfehlenswert!

Muldeneinsätze, kpl.			Muldenteiler, extra		
Breite x Tiefe mm	Verzinkt Best.-Nr.	€	Höhe x Tiefe mm	Verzinkt Best.-Nr.	€
1000 x 300	Z 421300	24,75	200 x 300	Z 422030	3,88
1000 x 400	Z 421400	25,47	200 x 400	Z 422040	4,24
1000 x 500	Z 421500	26,11	200 x 500	Z 422050	4,56
1000 x 600	Z 421600	26,83	200 x 600	Z 422060	4,92

Fachteiler - freistehend				
Tiefe x Höhe	Verzinkt Best.-Nr.	€	Lichtgrau Best.-Nr.	€
300 x 300 mm	Z 433030	7,51	K 433030	10,77
400 x 300 mm	Z 434030	8,03	K 434030	11,32
500 x 300 mm	Z 435030	8,67	K 435030	12,38
600 x 300 mm	Z 436030	9,49	K 436030	13,26

Schüttgutleisten				
Höhe x Länge	Verzinkt Best.-Nr.	€	Lichtgrau Best.-Nr.	€
100 x 1000 mm	Z 451010	7,51	K 451010	9,74
100 x 1300 mm	Z 451013	8,86	K 451013	11,57

Anschlagleisten				
Höhe x Länge	Verzinkt Best.-Nr.	€	Lichtgrau Best.-Nr.	€
80 x 1000 mm	Z 458100	5,18	K 458100	6,96
80 x 1300 mm	Z 458130	6,14	K 458130	8,24

Seitenbleche				
Höhe x Tiefe	Verzinkt Best.-Nr.	€	Lichtgrau Best.-Nr.	€
50 x 300 mm	Z 420530	1,83	K 420530	1,90
50 x 400 mm	Z 420540	1,90	K 420540	1,96
50 x 500 mm	Z 420550	1,94	K 420550	2,00
50 x 600 mm	Z 420560	1,96	K 420560	2,13
100 x 300 mm	Z 421030	1,96	K 421030	2,13
100 x 400 mm	Z 421040	2,17	K 421040	2,46
100 x 500 mm	Z 421050	2,29	K 421050	2,63
100 x 600 mm	Z 421060	2,40	K 421060	2,79

Seiten- und Rückwand-Verkleidungsbleche				
Höhe x Breite	Verzinkt Best.-Nr.	€	Lichtgrau Best.-Nr.	€
525 x 300 mm	Z 405030	7,51	K 405030	8,03
525 x 350 mm	Z 405035	7,81	K 405035	8,60
525 x 400 mm	Z 405040	8,07	K 405040	9,06
525 x 500 mm	Z 405050	8,67	K 405050	10,02
525 x 600 mm	Z 405060	9,21	K 405060	10,84
525 x 750 mm	Z 405075	10,02	K 405075	13,03
525 x 800 mm	Z 405080	10,31	K 405080	13,73
525 x 1000 mm	Z 405100	12,14	K 405100	14,99
525 x 1300 mm	Z 405130	13,98	K 405130	17,71
1050 x 300 mm	Z 410030	9,95	K 410030	10,89
1050 x 350 mm	Z 410035	10,77	K 410035	11,88
1050 x 400 mm	Z 410040	11,57	K 410040	12,76
1050 x 500 mm	Z 410050	13,28	K 410050	14,80
1050 x 600 mm	Z 410060	14,87	K 410060	16,77
1050 x 750 mm	Z 410075	17,46	K 410075	20,38
1050 x 800 mm	Z 410080	18,21	K 410080	21,49
1050 x 1000 mm	Z 410100	20,31	K 410100	26,26
1050 x 1300 mm	Z 410130	23,87	K 410130	31,70

Lochwinkelprofile					
Länge	Verp.- Einheit	Verzinkt Best.-Nr.	€ Stück	Lichtgrau Best.-Nr.	€ Stück
Winkelprofile 38/38/1,7 mm					
2000 mm	10 Stück	Z 38020	6,70	K 38020	9,06
2500 mm	10 Stück	Z 38025	8,37	K 38025	11,36
3000 mm	10 Stück	Z 38030	10,02	K 38030	13,62
Winkelprofile 42/42/2,0 mm					
2000 mm	10 Stück	Z 42020	8,79	K 42020	10,38
2500 mm	8 Stück	Z 42025	11,03	K 42025	12,96
3000 mm	6 Stück	Z 42030	13,20	K 42030	15,56
Winkelprofile 65/42/2,0 mm					
2000 mm	10 Stück	Z 65020	10,50	K 65020	12,70
2500 mm	8 Stück	Z 65025	13,13	K 65025	15,85
3000 mm	6 Stück	Z 65030	15,75	K 65030	19,03

Flachbänder 40/1,5 mm					
Länge	Verp.- Einheit	Verzinkt Best.-Nr.	€ Stück	Lichtgrau Best.-Nr.	€ Stück
2000 mm	10 Stück	Z 40020	5,81	K 40020	6,96
2500 mm	8 Stück	Z 40025	7,45	K 40025	9,13

Stahl-Fußplatten					
Pass. für Winkelprofil	Ausfüh- rung	Verzinkt Best.-Nr.	€	Lichtgrau Best.-Nr.	€
38/38/1,7 mm	L-Form	Z 017	1,44	-	-
42/42/2,0 mm	T-Form	Z 019	1,96	-	-

Eckplatte					
Einsatzbereich	Verzinkt Best.-Nr.	€	Lichtgrau Best.-Nr.	€	
Regale	Z 011	0,21	-	-	

Knotenblech					
Einsatzbereich	Verzinkt Best.-Nr.	€	Lichtgrau Best.-Nr.	€	
Konstruktionen	Z 013	0,49	-	-	

Schrauben und Langmuttern					
Abmessung	Verzinkt Best.-Nr.	€	Lichtgrau Best.-Nr.	€	
M 7 x 12 mm	Z 050	0,14	-	-	
M 7 x 15 mm	Z 051	0,15	-	-	
M 7 x 20 mm	Z 052	0,17	-	-	

Lochwinkelprofile und Flachbänder

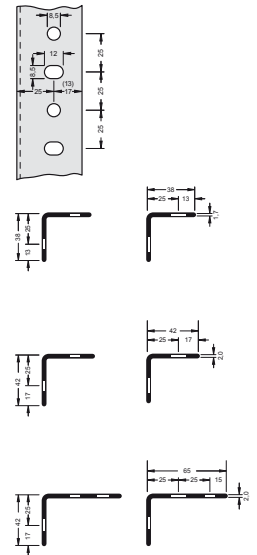
Lochwinkelprofile können allein oder mit Böden zu maßgerechten Konstruktionen, z. B. Lagerbühnen, Podesten, Tischgestellen, Abschränkungen und ungenormten Regaleinheiten, verbunden werden.

Bei Regal- bzw. Gerüstkonstruktionen sind zur Verwindungsaussteifung stets eine ausreichende Anzahl Eckplatten (Regale) oder Knotenbleche (Konstruktionen) zu verschrauben. Gegebenenfalls ist eine zusätzliche Aussteifung mittels Diagonalkreuzstreben aus Flachbändern notwendig.

Für Stützprofile werden Stahl-Fußplatten zur günstigeren Lastverteilung, und für die Verbindung aller Einzel-Bauteile werden Schrauben und Muttern benötigt.

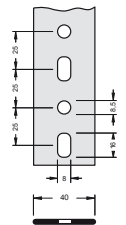
Die Belastungsmöglichkeiten für die Lochwinkelprofile ergeben sich aus deren Abmessungen und aus der Verwendung als Stütze oder Träger. Dabei sind die freien Knicklängen bzw. Spannweiten von ausschlaggebender Bedeutung.

Bitte anfragen.



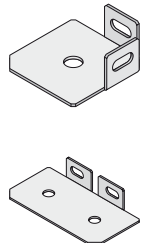
Flachbänder

Bei Regal- bzw. Gerüstkonstruktionen sind zur Verwindungsaussteifung stets eine ausreichende Anzahl Eckplatten (Regale) oder Knotenbleche (Konstruktionen) zu verschrauben. Gegebenenfalls ist eine zusätzliche Aussteifung mittels Diagonalkreuzstreben aus Flachbändern notwendig.



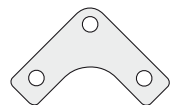
Stahl-Fußplatten

Für Stützprofile werden Stahl-Fußplatten zur günstigeren Lastverteilung benötigt.



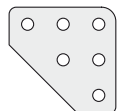
Eckplatte

Bei Regalkonstruktionen sind zur Verwindungsaussteifung stets eine ausreichende Anzahl Eckplatten zu verschrauben.



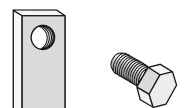
Knotenblech

Bei Gerüstkonstruktionen sind zur Verwindungsaussteifung stets eine ausreichende Anzahl Knotenbleche zu verschrauben.



Schrauben und Langmuttern

Als Verbindungselement für Winkelprofile, Eckplatten, Knotenblechen etc.





Anschraubwinkel	
Verzinkt Best.-Nr.	€
HW 947048 A	4,55

APPARATEROLLEN (Lenk-/ Bockrollen)

- Gehäuseausführung:
Stahlblech verzinkt-chromatiert, Radachse verschraubt, Schwenklager mit zweifachem Kugelkranz.
- Radausführungen:
Stahlblech, Lauffläche aus grauem Vollgummi, spurlos, Fadenschutz, Konuskugellager. Lauffläche ohne Profil (DIK).
- Befestigungsausführungen:
A = Rückenloch-Ø 11,0 mm
Einsatz bei Schraubregalen nur mit separatem Anschraubwinkel möglich!
B = Plattengröße 60 x 60 mm, Lochabstand 48/38 x 48/38 mm, Loch-Ø 6,3 mm.
C = Plattengröße 77 x 67 mm, Lochabstand 61,5/56 x 51,5/46,5 mm, Loch-Ø 8,5 mm.
F = Plattengröße 55 x 55 mm, Lochabstand 44/38,5 x 44/38,5 mm, Loch-Ø 6,3 mm.
G = Plattengröße 67 x 60 mm, Lochabstand 48/40 x 48/40 mm, Loch-Ø 6,3 mm.

Für die Befestigungen B, C, F und G werden geeignete Anschraubmöglichkeiten vorausgesetzt.

■ Apparaterollen						Lenkrollen		Lenkrollen mit Feststeller		Bockrollen	
Rad-Ø mm	Breite mm	Höhe mm	Rad-führung	Befes-tigung	Trag-last	Best.-Nr.	€	Best.-Nr.	€	Best.-Nr.	€
50	19	68	DIK	A	40 kg	HR 947005 A	7,88	HR 947505 A	10,62	-	-
75	25	100	DIK	A	55 kg	HR 947007 A	10,71	HR 947707 A	14,78	-	-
100	32	134	DIK	A	80 kg	HR 947010 A	16,37	HR 947710 A	25,31	-	-
125	32	159	DIK	A	100 kg	HR 947012 A	20,44	HR 947712 A	28,76	-	-
50	19	71	DIK	B / F	40 kg	HR 947005 B	8,23	HR 947505 B	10,97	HR 947805 F	6,28
75	25	103	DIK	B / G	55 kg	HR 947007 B	11,24	HR 947707 B	15,58	HR 947807 G	10,00
100	32	137	DIK	C	80 kg	HR 947010 C	16,82	HR 947710 C	26,11	HR 947810 C	12,30
125	32	162	DIK	C	100 kg	HR 947012 C	19,74	HR 947712 C	29,38	HR 947812 C	16,73

TRANSPORTGERÄTEROLLEN (Lenk-/ Bockrollen)



- Gehäuseausführung:
Stahlblech verzinkt-chromatiert, Radachse verschraubt, Schwenklager mit zweifachem Kugelkranz, Schwenklagerschutz.
- Radausführungen:
Stahlblech bzw. Polyamid, Lauffläche aus schwarzem Vollgummi.
UVH = Radkörper aus Polyamid, Gleitlager mit Fadenschutz.
DVJ = Radscheiben aus Stahlblech, mit wartungsfreiem Rollenlager, mit Fadenschutz.
DVR = Radscheiben aus Stahlblech, mit wartungsfreiem Rollenlager, ohne Fadenschutz.
- Befestigungsausführungen:
D = Plattengröße 105 x 85 mm, Lochabstand 80/77 x 60 mm, Loch-Ø 9,0 mm.
E = Plattengröße 137 x 105 mm, Lochabstand 105 x 80/75 mm, Loch-Ø 11,0 mm.

Für die Befestigungen D und E werden geeignete Anschraubmöglichkeiten vorausgesetzt.

■ Transportgeräterollen						Lenkrollen		Lenkrollen mit Feststeller		Bockrollen	
Rad-Ø mm	Breite mm	Höhe mm	Rad-führung	Befes-tigung	Trag-last	Best.-Nr.	€	Best.-Nr.	€	Best.-Nr.	€
80	35	108	UVH	D	100 kg	HR 948008 D	12,04	HR 948708 D	21,86	HR 947808 D	9,29
100	31	128	DVJ	D	70 kg	HR 948010 D	12,57	HR 948710 D	22,57	HR 947810 D	9,20
125	37	155	DVJ	D	100 kg	HR 948012 D	14,43	HR 948712 D	25,67	HR 947812 D	11,51
160	40	200	DVR	E	135 kg	HR 948016 E	24,60	HR 948716 E	40,44	HR 947816 E	18,85
200	50	240	DVR	E	205 kg	HR 948020 E	28,94	HR 948720 E	44,34	HR 947820 E	22,83





Archiv- & Büroregale

Aktenregale Stecksystem	12
Bauteile und Zubehör Stecksystem	16
Aktenregale Schraubsystem	18
Bauteile und Zubehör Schraubsystem	22
Pendelhefterregale Stecksystem	24
Pendelhefterregale Schraubsystem	28
Wandregale	33



Werkstatt- & Lagerregale

Fachbodenregale Stecksystem	36 / 44
Zusatzböden Stecksystem	42
Eck-Fachbodenregale	48
Schubladen-Einbausätze	50
Flügeltüren-Einbausätze	51
Bauteile / Zubehör Stecksystem	52
Fachbodenregale Schraubsystem	60 / 64
Zusatzböden Schraubsystem	63
Bauteile / Zubehör Schraubsystem	66
Edelstahl-Fachbodenregale	74
Fachboden-Rohrregale	76
Bauteile / Zubehör Rohrregale	80



Regal- & Bühnenanlagen

Regale mit Gesamtabdeckung	84
Zweigeschossige Regalanlagen	85
Stahlbaubühnen	88



Spezialregale

Reifenregale	92
Wannenbodenregale	96

Schlauchregale	98
Getränkekistenregale	100
Flaschenregale	101
Schüttgut-/ Gefachregale	102
Kleinteilregale	104
Kleiderstangenregale	105
Arbeitsstische	106
Unterbauschubladen	107



Bereitstellregale

Schrägbodenregale	110
Bereitstellregale	112
Bereitstellregale gerade / schräg	114
Durchlaufregale	116



Schwerlastregale

Großfachregale	120
Weitspannregale	124
Bauteile für Weitspannregale	130
Palettenregale	132
Kabeltrommelregale	140
Kragarmregale	144



Lagerzubehör

Leitern	154
Regalbeschriftungen	158
Sichtlagerkästen aus Kunststoff	160
Regal-/ Lagerkästen aus Kunststoff	161
Mehrwegbehälter	163
Stapelbehälter aus Kunststoff	164
Transportgeräte	166



Estant GmbH
Am Nocken 23
58579 Schalksmühle

FON: 02355 505 871
FAX: 02355 505 845
info@estant.de

www.estant.de